

Version électrique

Classe II - IP44 - IK09 - CE Cat C **Vivrélec**

- Thermostat électronique Confort Pilot
Catégorie C avec fil pilote 6 ordres régulant
la température de l'air.



Version mixte

Classe II - IP44 - IK09 - CE

Descriptif eau chaude :

- Orifices : 1 manchon coudé Ø 15/21 et 1 orifice
en bout Ø 15/21, et purgeur d'air à jet orientable.
- Pression de service maximum : 8 bar.

Descriptif électrique : se reporter à la version électrique.

Version eau chaude

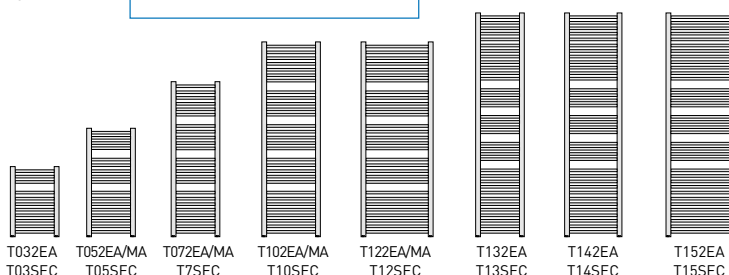


- 2 orifices en bout Ø 15/21 et purgeur d'air
à jet orientable.
- Sonde intégrée (sauf modèle T03SEC).
- Pression de service maximum : 8 bar.

Options et couleurs

- Disponible uniquement en blanc sanitaire RAL 9016.

Existe en version chromée.



Distribution en Suisse :

SCDI Sàrl

Au Village 47
1678 Siviriez

Tél. 026 656 12 30
e-mail : info@scdi.ch



www.scdi.ch

**DÉLAI
RÉDUIT**

Puissance (watt)		Nbre de tubes	Largeur (mm)	Hauteur (mm)		Version Électrique		Version Mixte		Version Eau chaude	
Électrique	À Δ t 50°C			Électrique Mixte	Eau chaude	Réf.		Réf.		Réf.	
300	257	11	500	638	547	T032EA	-	-	-	T03SEC	
500	417	17	500	953	862	T052EA	T052MA			T05SEC	
750	576	24	500	1 313	1 222	T072EA	T072MA			T07SEC	
1 000	842	30	600	1 628	1 537	T102EA	T102MA			T10SEC	
1 250	1 030	30	750	1 628	1 537	T122EA	T122MA			T12SEC	
1 000	866	36	500	1 898	1 807	T132EA	-			T13SEC	
1 250	1 014	36	600	1 898	1 807	T142EA	-			T14SEC	
1 500	1 237	36	750	1 898	1 807	T152EA	-			T15SEC	

Tahiti Surf

Version électrique

Classe II □ ▲ - IP44 - IK09 - CE  Cat C  **Vivrélec**

- Thermostat électronique Confort Pilot
Catégorie C avec fil pilote 6 ordres régulant la température de l'air.



Version mixte

Classe II □ ▲ - IP44 - IK09 - CE  

Descriptif eau chaude :

- Orifices : 1 manchon coudé Ø 15/21 et 1 orifice en bout Ø 15/21, et purgeur d'air à jet orientable.
- Pression de service maximum : 8 bar.

Descriptif électrique : se reporter à la version électrique.

Version eau chaude



- 2 orifices en bout Ø 15/21 et purgeur d'air à jet orientable.
- Sonde intégrée (sauf modèle TC03SEC).
- Pression de service maximum : 8 bar.



Options et couleurs

- Disponible uniquement en blanc sanitaire RAL 9016.

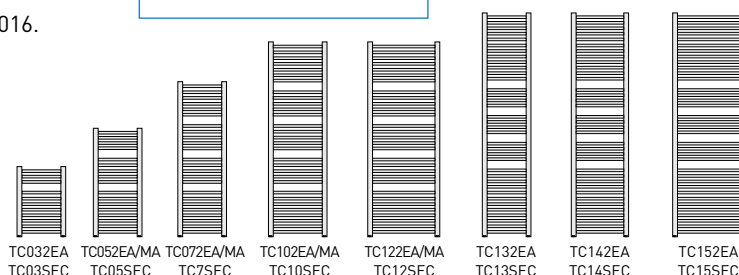
Existe en version chromée.

Distribution en Suisse :

SCDI Sarl

Au Village 47 Tél. 026 656 12 30
1678 Siviriez e-mail : info@scdi.ch

www.scdi.ch



Puissance (watt)		Nbre de tubes	Largeur (mm)	Hauteur (mm)		Version Électrique		Version Mixte		Version Eau chaude	
Électrique	À Δt 50°C			Électrique Mixte	Eau chaude	Réf.		Réf.		Réf.	
300	265	11	500	638	547	TC032EA	-	-	-	TC03SEC	
500	421	17	500	953	862	TC052EA	TC052MA			TC05SEC	
750	587	24	500	1 313	1 222	TC072EA	TC072MA			TC07SEC	
1 000	856	30	600	1 628	1 537	TC102EA	TC102MA			TC10SEC	
1 250	1 051	30	750	1 628	1 537	TC122EA	TC122MA			TC12SEC	
1 000	862	36	500	1 898	1 807	TC132EA	-			TC13SEC	
1 250	1 022	36	600	1 898	1 807	TC142EA	-			TC14SEC	
1 500	1 261	36	750	1 898	1 807	TC152EA	-			TC15SEC	

DÉLAI RÉDUIT